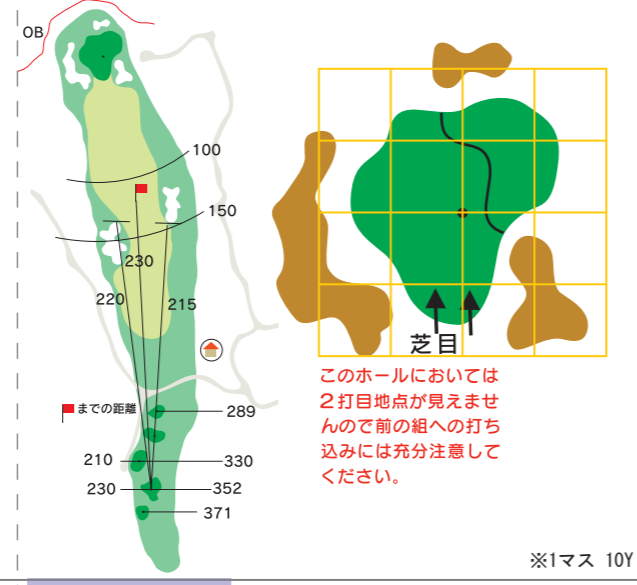


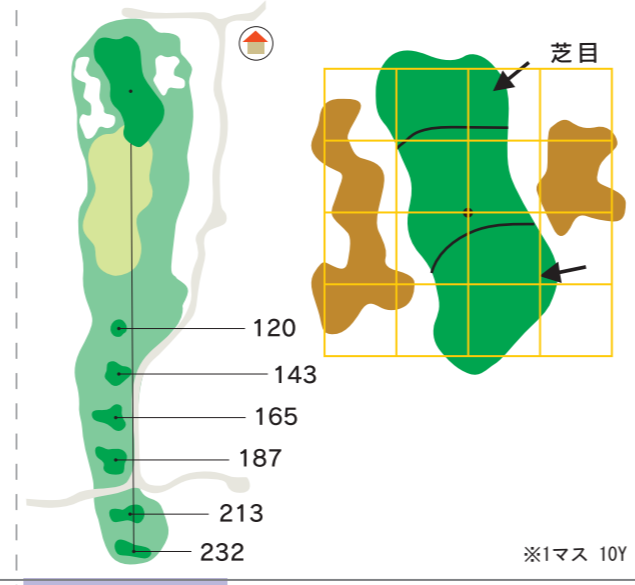
IN No.10 PAR4 (HDCP 1)
B.T. 409 Yards
R.T. 399 Yards
L.T. 250 Yards

●ティーの向きに注意してフェアウェイ左目狙い。左右にOBがあるが特に右のOBに注意。
※前進ティーあり



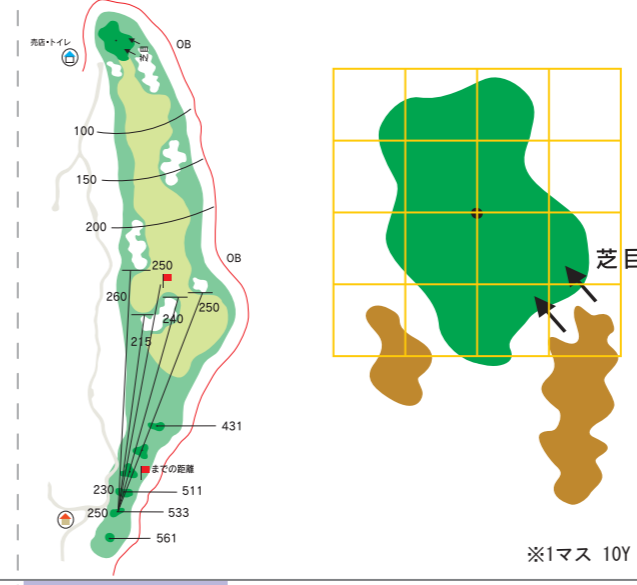
IN No.11 PAR4 (HDCP 9)
B.T. 371 Yards
R.T. 352 Yards
L.T. 289 Yards

●バンカーの間狙い。グリーン奥はOBあり。2打目は打ち下ろして短めに。
※1マス 10Y



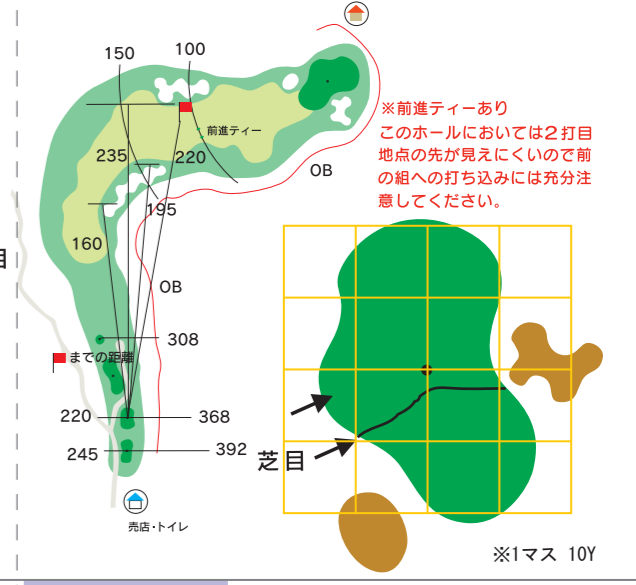
IN No.12 PAR3 (HDCP 15)
B.T. 232 Yards
R.T. 213 Yards
L.T. 120 Yards

●グリーンは縦長の3段。ピン奥には乗せないように手前から、左右奥ともOBなし。
※1マス 10Y



IN No.13 PAR5 (HDCP 3)
B.T. 561 Yards
R.T. 533 Yards
L.T. 431 Yards

●正面のバンカーには入れないようにしたい。右側はグリーンまでOBが続くので常に左目狙い。
※前進ティーあり



IN No.14 PAR4 (HDCP 7)
B.T. 392 Yards
R.T. 368 Yards
L.T. 308 Yards

●第1打の狙い目は正面バンカー越えのフェアウェイ。バンカー手前と右はOBとなる安全策は左から。
※前進ティーあり

●主に使用するティークラフトからフェアウェイのフラッグまで、距離を標示してあります。自分の飛距離を判断してプレイしてください。

●カート同士の自動停止しますが、人は停止反応しませんので十分ご注意ください。

●打ち込みは大変危険です。絶対禁止です。

●大きな声で「クォー」を必ず叫んでください。10Y

●第1打は左に落とさないよう無理せずフェアウェイに。2打目からは、特に左のOBは浅いので注意。

IN No.18 PAR5 (HDCP 5)
B.T. 506 Yards
R.T. 479 Yards
L.T. 407 Yards

●グリーンはバンカーの右方向とグリーンはバンカーの右の林は禁物。なるが、狙い目はバンカー左。

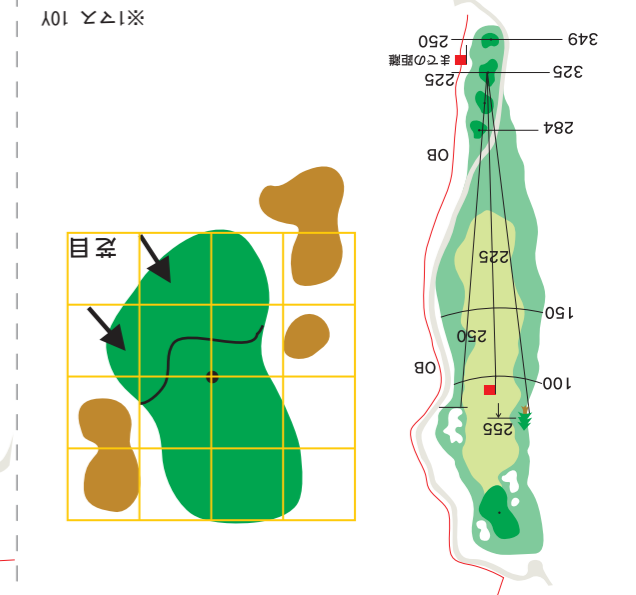
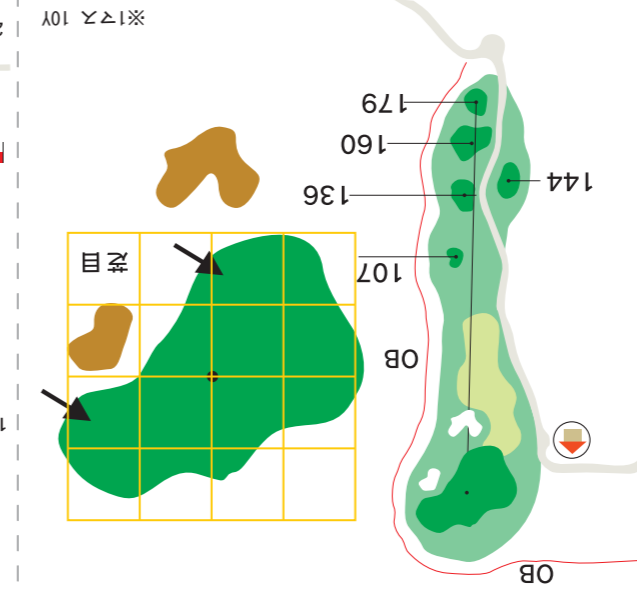
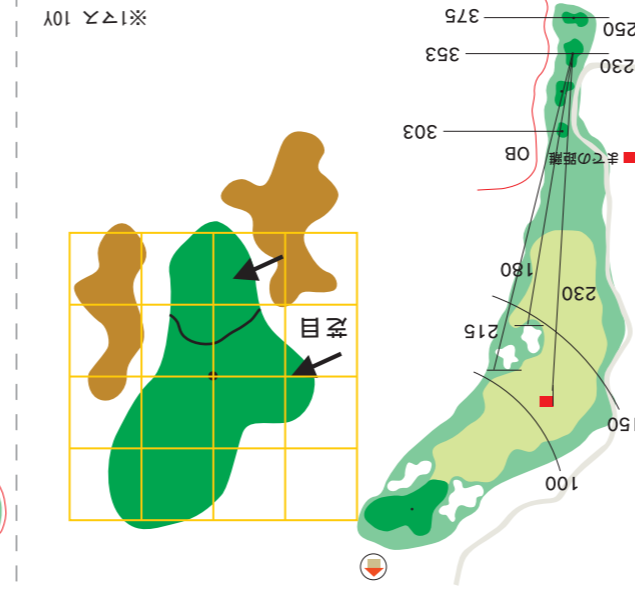
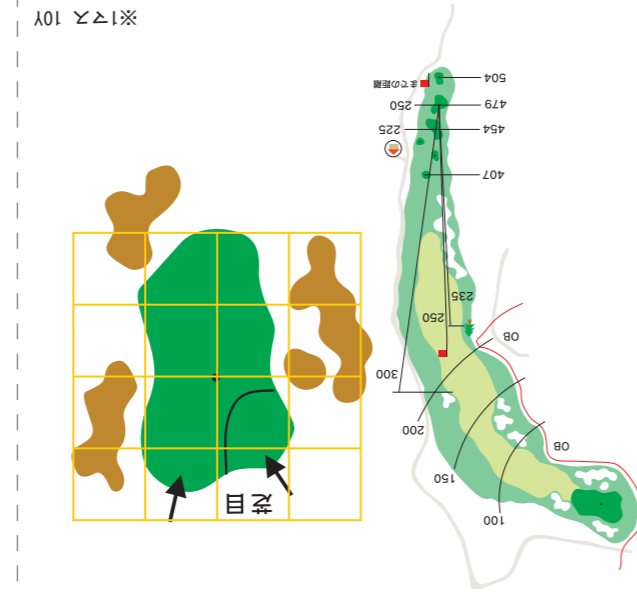
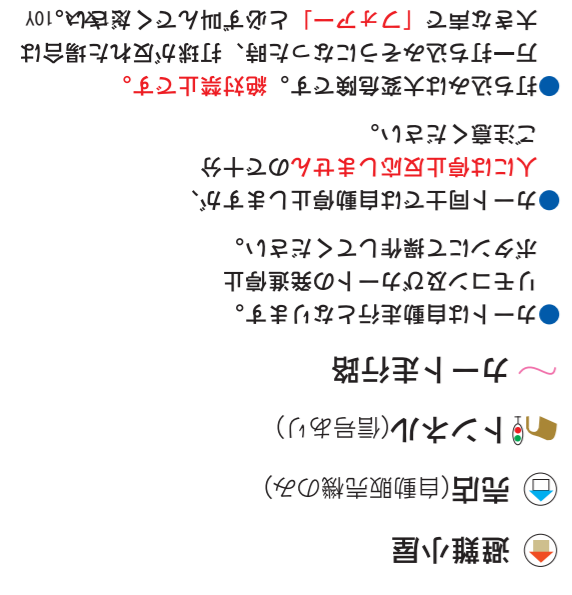
IN No.17 PAR4 (HDCP 11)
B.T. 375 Yards
R.T. 353 Yards
L.T. 303 Yards

●右側と奥はすくOBとなるのが、ピンが右でも安全に中央狙いで攻めたい。
※前進ティーあり

IN No.16 PAR3 (HDCP 17)
B.T. 179 Yards
R.T. 160 Yards
L.T. 107 Yards

●距離は短いので方向性重視。右側はグリーンまでOBが続くので左狙い。
※前進ティーあり

IN No.15 PAR4 (HDCP 13)
B.T. 349 Yards
R.T. 325 Yards
L.T. 284 Yards



- 避難小屋
- 売店(自動販売機のみ)
- トネル(信号あり)
- カート走行路
- カートは自動走行となります。リモコン及びカートの発進停止ボタンにて操作してください。
- カート同士では自動停止しますが、人は停止反応しませんので十分ご注意ください。
- 打ち込みは大変危険です。絶対禁止です。
- 大きな声で「クォー」を必ず叫んでください。10Y